

SENTİMENT ALGO

BÜLTENİ



 **HALKYATIRIM**

halkyatirim.com.tr | 444 42 55

Tarih	Sentiment	Sent – Momentum	Bist 100
18/03/2022	↑ 8.43	↓ 22.50/0.00	↑ 2144.26
17/03/2022	8.20	24.50/2.00	2133.59

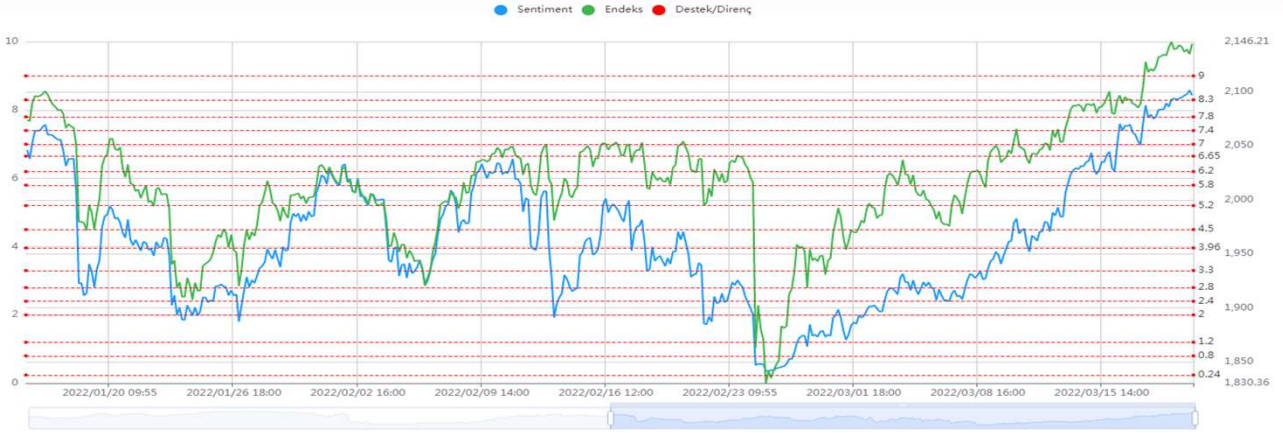
BİST 100 Kapanış (18/03)	2144,26	SENTİMENT
Önceki Gün Kapanış	2133,59	YAKIN DESTEK
Günlük Değişim %	0,50	DİRENÇ
BİST 30 Kapanış (18/03)	2404,04	9.00
Önceki Gün Kapanış	2398,94	8.30
Günlük Değişim %	0,21	7.80
XU030 Viop	2414	7.40

YOĞUNLAŞMA
HİSSELERİ

Hisse Adı	Son Fiyat
BIMAS	80.55
LOGO	41.60
PETKM	8.66
SASA	54.45
TURSG	4.84
VAKBN	3.46

GÜNLÜK SENTİMENT

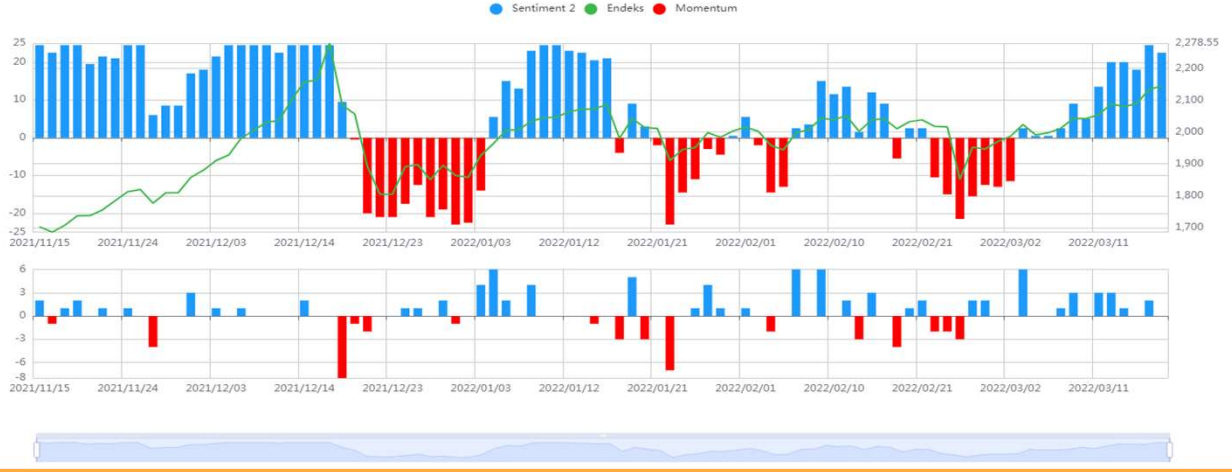
18 MART 2022



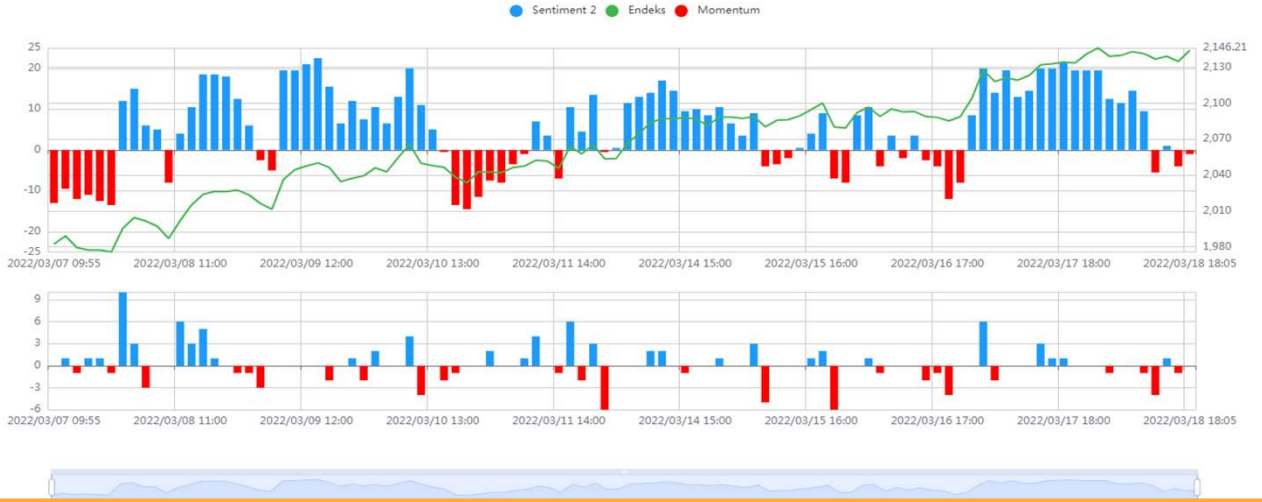
Bist Sentiment güçlü görüntüsünü gün boyu sürdürdü. Günü 8.30 direnci üzerinde kapattı. 8’li seviyeler korundukça pozitif görüntünün devam etmesini bekleriz. Yukarı hareketlerde 9.00 ve 9.60 dirençlerini izleyeceğiz. Geri çekilmelerde 7.80 önemli destek.

Bist 100 – 18/03/2022 tarihini %0.5 yükseliş ile kapattı. Saatlik-Sentiment Momentum günü yatay kapattı. Günlük-Sentiment Momentum 12. günde de pozitif kapanış yaptı ve olumlu görüntüsünü korumaya devam ediyor.

GÜNLÜK SENTİMENT-MOMENTUM 18 MART 2022



SAATLİK SENTİMENT-MOMENTUM 18 MART 2022



Sentiment Algo'nun, algoritması aracılığıyla Borsa İstanbul'da işlem gören hisselerdeki günlük veri analitikleri (alım emirleri, satım emirleri, iptal emirler, iyileştirmeler vb.) analiz edilerek oluşturulan;

Sentiment : 0-10 arası değer içeren, piyasanın günlük psikolojik seviyesini gösteren değer. Bu değerın yükselmesi pozitif psikoloji anlamına gelirken, azalışı piyasa algısında olumsuz dönüşü temsil etmektedir. Günlük ve Saatlik olarak iki değeri vardır.

Momentum: Piyasanın pozitif ya da negatif anlamda yoğunlaşmasını işaret etmektedir. Günlük ve Saatlik olarak iki değeri vardır.

Alım Emirlerinin Yoğunlaştığı Hisseler: Günlük havuz listesidir. Temel varsayımımız bu hisselerde bir ilgi yoğunlaşması olmasıdır.

SENTİMENT ALGO BÜLTEN

Performans Tablosu

 HALKYATIRIM

21 Mart 2022

Tarih	Hisse Adı	Fiyat	Son Fiyatı	Değişim	Maks fiyata göre değişim
18.Mar	ASELS	23,78	23,3	-2,02%	0,59%
18.Mar	BIMAS	78,35	80,55	2,81%	2,81%
18.Mar	GUBRF	80,60	80,3	-0,37%	0,74%
18.Mar	KRDMD	14,99	14,75	-1,60%	0,93%
18.Mar	TUPRS	198,30	196	-1,16%	1,26%

Performans tablolarında tüm hesaplamalar; rapor öncesi son gün kapanış fiyatları baz alınarak yapılmıştır.



HalkYatirimMenkulDegerlerA.S



company/halk-yatirim-menkul-degerler



halkyatirim



halkyatirim

SENTİMENT ALGO BÜLTEN

Performans Tablosu

HALKYATIRIM

21 Mart 2022

Tarih	Hisse Adı	Fiyat	Performans
18.Mar	ASELS	23,78	-2,02%
18.Mar	BIMAS	78,35	2,81%
18.Mar	GUBRF	80,60	-0,37%
18.Mar	KRDMD	14,99	-1,60%
18.Mar	TUPRS	198,30	-1,16%

Tarih	Hisse Adı	Fiyat	Performans
17.Mar	ECILC	8,82	-3,29%
17.Mar	INDES	8,48	-1,89%
17.Mar	KOZAA	24,66	3,89%
17.Mar	TCELL	21,36	3,18%
17.Mar	VESBE	7,19	2,23%

Tarih	Hisse Adı	Fiyat	Performans
16.Mar	AKBNK	7,17	3,21%
16.Mar	ISCTR	8,49	2,12%
16.Mar	TAVHL	34,74	-0,98%
16.Mar	THYAO	27,66	0,22%
16.Mar	TOASO	80,35	-1,87%

Tarih	Hisse Adı	Fiyat	Performans
15.Mar	EREGL	34,40	5,12%
15.Mar	GARAN	11,86	-0,25%
15.Mar	YKBNK	3,75	4,27%

Tarih	Hisse Adı	Fiyat	Performans
14.Mar	ALARK	19,53	11,11%
14.Mar	OTKAR	418,20	5,43%
14.Mar	SAHOL	15,85	7,38%
14.Mar	SISE	13,53	0,96%
14.Mar	TAVHL	33,80	1,78%
14.Mar	THYAO	26,42	4,92%

Tarih	Hisse Adı	Fiyat	Performans
11.Mar	TCELL	20,78	6,06%
11.Mar	PETKM	8,21	5,48%

Tarih	Hisse Adı	Fiyat	Performans
10.Mar	GUBRF	82,05	-2,13%
10.Mar	GARAN	11,84	-0,08%
10.Mar	THYAO	26,14	6,04%
10.Mar	TOASO	74,60	5,70%
10.Mar	YKBNK	3,74	4,55%

Tarih	Hisse Adı	Fiyat	Performans
9.Mar	ECILC	8,05	5,96%
9.Mar	HEKTS	13,72	12,46%
9.Mar	SISE	12,91	5,81%
9.Mar	VESTL	24,24	3,88%

Tarih	Hisse Adı	Fiyat	Performans
8.Mar	BIMAS	75,45	6,76%
8.Mar	EKGYO	2,10	6,67%

Tarih	Hisse Adı	Fiyat	Performans
4.Mar	GUBRF	80,35	-0,06%
4.Mar	KCHOL	32,40	12,53%
4.Mar	TUPRS	196,60	-0,31%

Tarih	Hisse Adı	Fiyat	Performans
3.Mar	BIMAS	74,90	7,54%
3.Mar	KAREL	12,42	-5,31%
3.Mar	SASA	47,24	15,26%
3.Mar	TCELL	21,16	4,16%
3.Mar	TTKOM	9,01	6,99%

Tarih	Hisse Adı	Fiyat	Performans
2.Mar	GARAN	11,62	1,81%
2.Mar	KCHOL	31,70	15,02%
2.Mar	KOZAL	118,00	20,68%
2.Mar	KRDMD	12,26	20,31%

Tarih	Hisse Adı	Fiyat	Performans
1.Mar	ASELS	22,24	4,77%
1.Mar	ISCTR	7,96	8,92%
1.Mar	PETKM	7,75	11,74%

Tarih	Hisse Adı	Fiyat	Performans
23.Şub	COLLA	113,00	-0,80%
23.Şub	ISCTR	8,53	1,64%
23.Şub	KORDS	35,00	-7,09%
23.Şub	SASA	47,18	15,41%
23.Şub	TTKOM	9,11	5,82%

Takip listesi max 20 gün sürelidir. Tarihe göre sıralı gösterilir.



HalkYatirimMenkulDegerlerA.S



company/halk-yatirim-menkul-degerler



halkyatirim



halkyatirim

SENTİMENT ALGO BÜLTEN

Performans Tablosu

 HALKYATIRIM

21 Mart 2022

Tarih	Hisse A	Fiyat	Performans	Gün	Tarih	Hisse A	Fiyat	Performans	Gün
16.Mar	AKBNK	7,17	3,21%	18	14.Mar	SAHOL	15,85	7,38%	14
14.Mar	ALARK	19,53	11,11%	14	3.Mar	SASA	47,24	15,26%	5
1.Mar	ASELS	22,24	4,77%	3	9.Mar	SISE	12,91	5,81%	11
18.Mar	ASELS	23,78	-2,02%	20	14.Mar	SISE	13,53	0,96%	14
3.Mar	BIMAS	74,90	7,54%	5	14.Mar	TAVHL	33,80	1,78%	14
8.Mar	BIMAS	75,45	6,76%	10	16.Mar	TAVHL	34,74	-0,98%	18
18.Mar	BIMAS	78,35	2,81%	20	3.Mar	TCELL	21,16	4,16%	5
9.Mar	ECILC	8,05	5,96%	11	11.Mar	TCELL	20,78	6,06%	13
17.Mar	ECILC	8,82	-3,29%	19	17.Mar	TCELL	21,36	3,18%	19
8.Mar	EKGYO	2,10	6,67%	10	10.Mar	THYAO	26,14	6,04%	12
15.Mar	EREGL	34,40	5,12%	17	14.Mar	THYAO	26,42	4,92%	14
2.Mar	GARAN	11,62	1,81%	4	16.Mar	THYAO	27,66	0,22%	18
10.Mar	GARAN	11,84	-0,08%	12	10.Mar	TOASO	74,60	5,70%	12
15.Mar	GARAN	11,86	-0,25%	17	16.Mar	TOASO	80,35	-1,87%	18
4.Mar	GUBRF	80,35	-0,06%	6	3.Mar	TTKOM	9,01	6,99%	5
10.Mar	GUBRF	82,05	-2,13%	12	4.Mar	TUPRS	196,60	-0,31%	6
18.Mar	GUBRF	80,60	-0,37%	20	18.Mar	TUPRS	198,30	-1,16%	20
9.Mar	HEKTS	13,72	12,46%	11	17.Mar	VESBE	7,19	2,23%	19
17.Mar	INDES	8,48	-1,89%	19	9.Mar	VESTL	24,24	3,88%	11
1.Mar	ISCTR	7,96	8,92%	3	10.Mar	YKBNK	3,74	4,55%	12
16.Mar	ISCTR	8,49	2,12%	18	15.Mar	YKBNK	3,75	4,27%	17
3.Mar	KAREL	12,42	-5,31%	5					
2.Mar	KCHOL	31,70	15,02%	4					
4.Mar	KCHOL	32,40	12,53%	6					
17.Mar	KOZAA	24,66	3,89%	19					
2.Mar	KOZAL	118,00	20,68%	4					
2.Mar	KRDMD	12,26	20,31%	4					
18.Mar	KRDMD	14,99	-1,60%	20					
14.Mar	OTKAR	418,20	5,43%	14					
1.Mar	PETKM	7,75	11,74%	3					
11.Mar	PETKM	8,21	5,48%	13					

Öneri	Hisse Adı	Ort fiyat	Ort perf
3	BIMAS	76,23	5,70%
3	GARAN	11,77	0,49%
3	GUBRF	81,00	-0,86%
3	TCELL	21,10	4,47%
3	THYAO	26,74	3,73%
2	ASELS	23,01	1,37%
2	ECILC	8,44	1,34%
2	ISCTR	8,23	5,52%
2	KCHOL	32,05	13,77%
2	KRDMD	13,63	9,35%
2	PETKM	7,98	8,61%
2	SISE	13,22	3,39%
2	TAVHL	34,27	0,40%
2	TOASO	77,48	1,92%
2	TUPRS	197,45	-0,73%
2	YKBNK	3,75	4,41%

Takip listesi max 20 gün sürelidir ve bir önceki tablodaki önerilerin tekrar eden öneri sayılar ve alfabetik sıra ile gösterimidir.



HalkYatirimMenkulDeğerlerA.S



company/halk-yatirim-menkul-degerler



halkyatirim



halkyatirim

6. Hafta (14/02)		Fiyat	Perf
TCELL		18,9	16,61%
5. Hafta (21/02)		Fiyat	Perf
BIMAS		75,75	6,34%
KOZAL		128,8	10,56%
SAHOL		15,93	6,84%
4. Hafta (28/02)		Fiyat	Perf
0		0	0,00%
3. Hafta (07/03)		Fiyat	Perf
BIMAS		74,7	7,83%
DEVA		32,76	-9,89%
GARAN		11,85	-0,17%
HEKTS		13,35	15,58%
MGROS		37,68	18,15%
2. Hafta (14/03)		Fiyat	Perf
TCELL		21,64	1,85%
THYAO		26,42	4,92%
SISE		13,53	0,96%
1. Hafta (21/03)		Fiyat	Perf
CIMSA		34	0,00%
GARAN		11.83	0,00%
GLYHO		2.42	0,00%
HEKTS		15.43	0,00%
KARSN		4.34	0,00%
PETKM		8.66	0,00%
THYAO		27.72	0,00%
YKBNK		3.91	0,00%

Takip listesi 5-6 haftalık uzun dönemli takip listesidir. Dönem içinde kapatılması önerilen hisseler * işareti ile belirtilmiştir.

ÇEKİNCE VE SORUMLULUK BEYANI

Çekince

"Yatırım Danışmanlığı hizmeti; aracı kurumlar, portföy yönetim şirketleri, mevduat kabul etmeyen bankalar ile müşteri arasında imzalanacak Yatırım Danışmanlığı sözleşmesi çerçevesinde sunulmaktadır. Burada yer alan bilgi, yorum ve tavsiyeleri, kişilerin yerindelik testi ile belirlendiği risk seviyeleri dikkate alınarak, Halk Yatırım Yatırım Danışmanlığı ve Araştırma birimi nezdinde güvenilir olduğuna inanılan bilgi kaynaklarından yararlanarak hazırlanmakta ve kişiye özel sunulmaktadır. Verilen bu tavsiyeler mali durumunuz ile risk ve getiri tercihlerinize uygun olmayabilir. Bu nedenle, risk yapınıza uygun olmayan şekilde sadece burada yer alan bilgilere dayanılarak yatırım kararı verilmesi beklentilerinize uygun sonuçlar doğurmayabilir. Size özel olarak tahsis edilen Yatırım Danışmanınız ile irtibata geçmeniz ve mali durumunuz ve risk seviyelerinize uygun kararları birlikte almanız tavsiye edilir.

Veri ve grafikler güvenilirliğine inandığımız güvenilir kaynaklardan derlenmiş olup, yapılan yorumlar sadece HALK YATIRIM MENKUL KIYMETLER A.Ş. Yatırım Danışmanlığı'nın beklentilerini yansıtmaktadır. Bu bilgiler ışığında yapılan ve yapılacak olan ileriye dönük yatırımların sonuçlarından Şirketimiz hiçbir şekilde sorumlu tutulamaz. Ayrıca, Halk Yatırım Menkul Kıymetler A.Ş.'nin yazılı izni olmadıkça içeriği kısmen ya da tamamen üçüncü kişilerce hiç bir şekil ve ortamda yayınlanamaz, iktisap edilemez, alıntı yapılamaz, kullanılamaz. İleti, gönderilen kişiye özel ve münhasırdır. İlave olarak, bu raporun gönderildiği ve yukarıdaki açıklamalarımız doğrultusunda kullanıldığı ülkelerdeki yasal düzenlemelerden kaynaklı tüm talep ve dava haklarımız saklıdır.

Uyarı Notu: Bu e-posta'nın içerdiği bilgiler (ekleri dahil olmak üzere) gizlidir. Onayımız olmaksızın üçüncü kişilerle açıklanamaz. Bu mesajın gönderilmek istendiği kişi değilseniz, lütfen mesajı sisteminizden derhal siliniz. Halk Yatırım Menkul Değerler A.Ş. bu mesajın içerdiği bilgilerin doğruluğu veya eksiksiz olduğu konusunda bir garanti vermemektedir. Bu nedenle bilgilerin ne şekilde olursa olsun, içeriğinden, iletilmesinden, alınmasından saklanmasından sorumlu değildir. Bu mesajın içeriği yazarına ait olup, Halk Yatırım Menkul Değerler A.Ş.'nin görüşlerini içermeyebilir.

Sorumluluk Beyanı

Bu raporda yer alan her türlü bilgi, değerlendirme, yorum, istatistikî şekil ve bilgiler hazırlandığı tarih itibarı ile mevcut piyasa koşulları ve güvenilirliğine inanılan kaynaklardan Sentiment Algo sistemi verileri elde edilerek derlenmiştir ve Zephlex Bilgi Teknolojileri, Eğitim ve Danışmanlık A.Ş ile Halk Yatırım Menkul Değerler A.Ş tarafından genel bilgilendirme amacı ile hazırlanmıştır. Sunulan bilgilerin doğruluğu ve bunların yatırım kararlarına uygunluğu tarafımızca garanti edilmemektedir. Bu bilgiler belli bir getirinin sağlanmasına yönelik olarak verilmemekte olup alım-satım kararını destekleyebilecek yeterli bilgiler burada bulunmayabilir. Herhangi bir yatırım aracının alım-satım önerisi ya da getiri vaadi olarak yorumlanmamalıdır. Bu görüşler mali durumunuz ile risk ve getiri tercihlerinize uygun olmayabilir. Sadece burada yer alan bilgilere dayanarak yatırım kararı verilmesi beklentilerinize uygun sonuçlar doğurmayabilir. Bu nedenle bu sayfalarda yer alan bilgilerdeki hatalardan eksikliklerden ya da bu bilgilere dayanılarak yapılan işlemlerden, yorum ve bilgilerin kullanılmasından doğacak her türlü maddi/manevi zararlardan ve her ne şekilde olursa olsun üçüncü kişilerin uğrayabileceği her türlü doğrudan ve/veya dolaylı zararlardan dolayı Halk Yatırım Menkul Değerler A.Ş ile Zephlex Bilgi Teknolojileri, Eğitim ve Danışmanlık A.Ş ile bağlı kuruluşları, çalışanları, yöneticileri ve ortakları sorumlu tutulamaz. Burada yer alan yatırım bilgi, yorum ve tavsiyeleri yatırım danışmanlığı kapsamında değildir.